

Instituto Nacional de Estadísticas • Chile

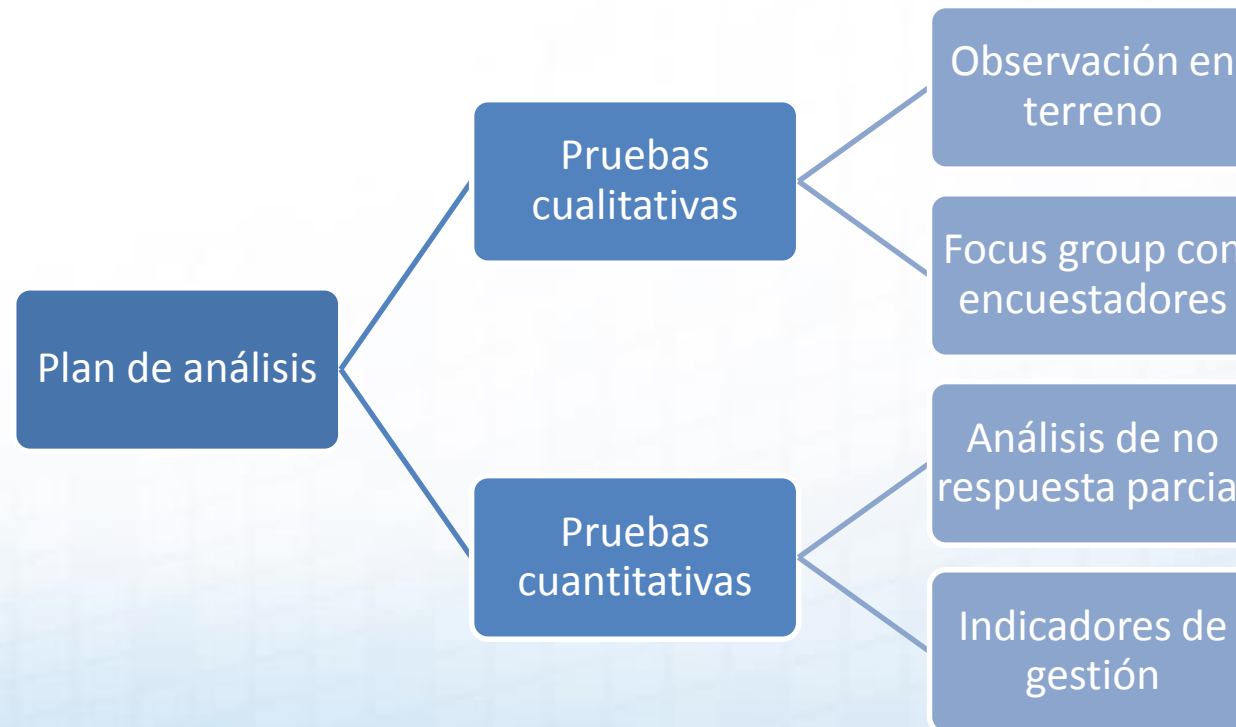
**w w w . i n e . c l**

## **II ENCUESTA NACIONAL DE DISCAPACIDAD**

Junio 2017

# Piloto ENDISC II

“Evaluar el contenido y fluidez del prototipo de cuestionario, el fraseo de preguntas antiguas y nuevas, el uso de instrumentos auxiliares para ayudar en la recordación de eventos al entrevistado, así como la organización para el levantamiento”. (Términos de Referencia ENDISC II)



# Piloto ENDISC II

## Diseño

- 500 viviendas en urbano y rural
- Tres regiones de Chile : Atacama, Biobío y Magallanes
- Del 02 al 24 de marzo 2015

## Cuestionario

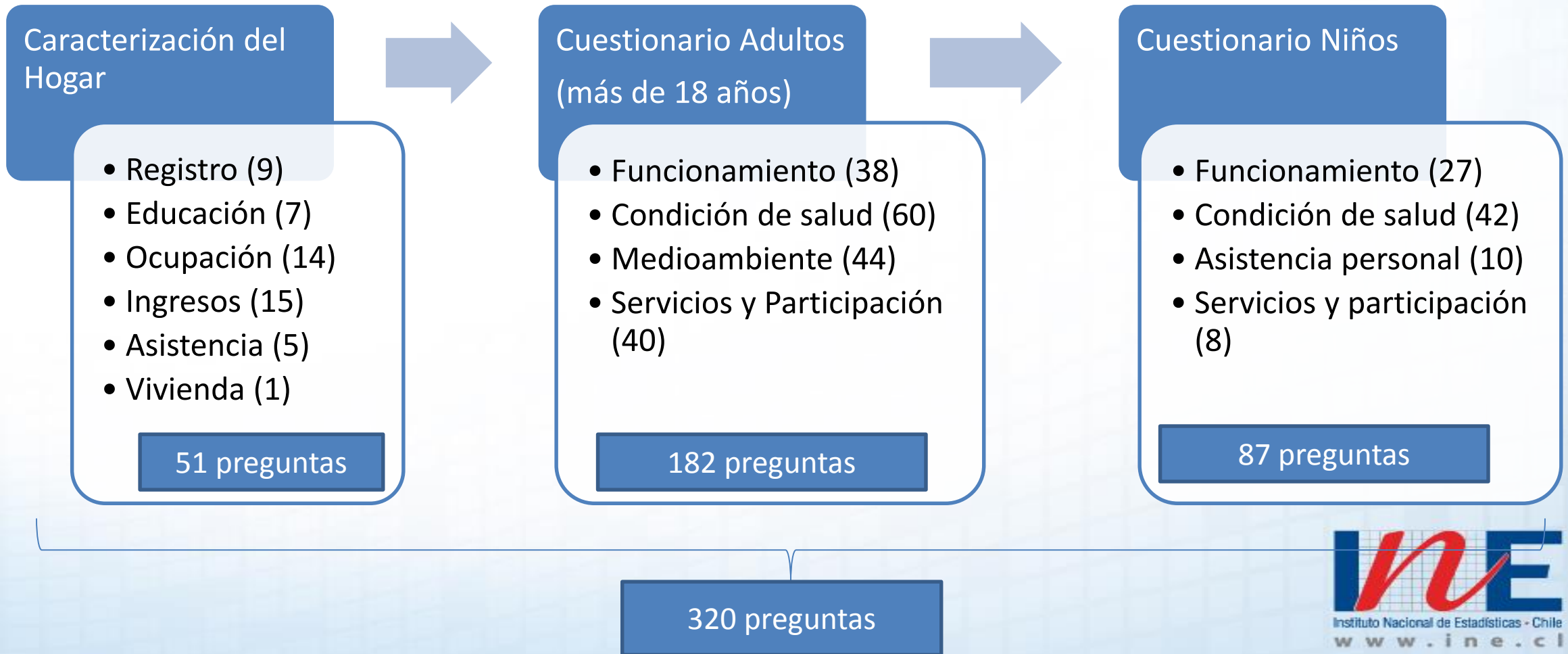
- Marco conceptual: Clasificador Internacional de Funcionamiento , Discapacidad y Salud (CIF)
- Se basa en el cuestionario Modelo de Encuesta de Discapacidad de la OMS (Módulos de Funcionamientos, Condición de salud y Medioambiente)
- Se incorpora un módulo de servicios y participación donde se incluyen preguntas derivadas del ejercicio de “Diálogos Ciudadanos”
- Informantes: Informante idóneo, Kish Adulto y Kish Niño

## Resultados

- 390 hogares con logro total de la encuesta, 24 con logro parcial y 88 no logrados
- 38,6% moradores ausentes, 19,3% rechazos
- Promedio de visitas: área urbana 2,5, área rural 1,58
- Promedio total de duración de la encuesta es 69 minutos (3 cuestionarios)
- Cuestionario individual es muy extenso, generando agotamiento

# Piloto ENDISC II

## Cuestionario



# Piloto ENDISC II

- Principales aprendizajes:
  - El plazo para análisis del piloto fue muy acotado (aprox. 1 mes). Conviene considerar al menos 2 meses para trabajar con la información.
  - Es conveniente realizar una segunda fase de piloto para probar los cambios introducidos en el cuestionario resultantes del primer piloto. Esto fue particularmente relevante dada la complejidad (y novedad) que representaba el cuestionario y metodología de ENDISC II.
  - El plazo de planificación del piloto también fue corto imposibilitando el diseño de validadores en el sistema informático lo cual limita el análisis cuantitativo de los datos a un análisis descriptivo. Por otro lado, no permite probar las validaciones con el debido tiempo y preparar así el procesamiento de la encuesta nacional.

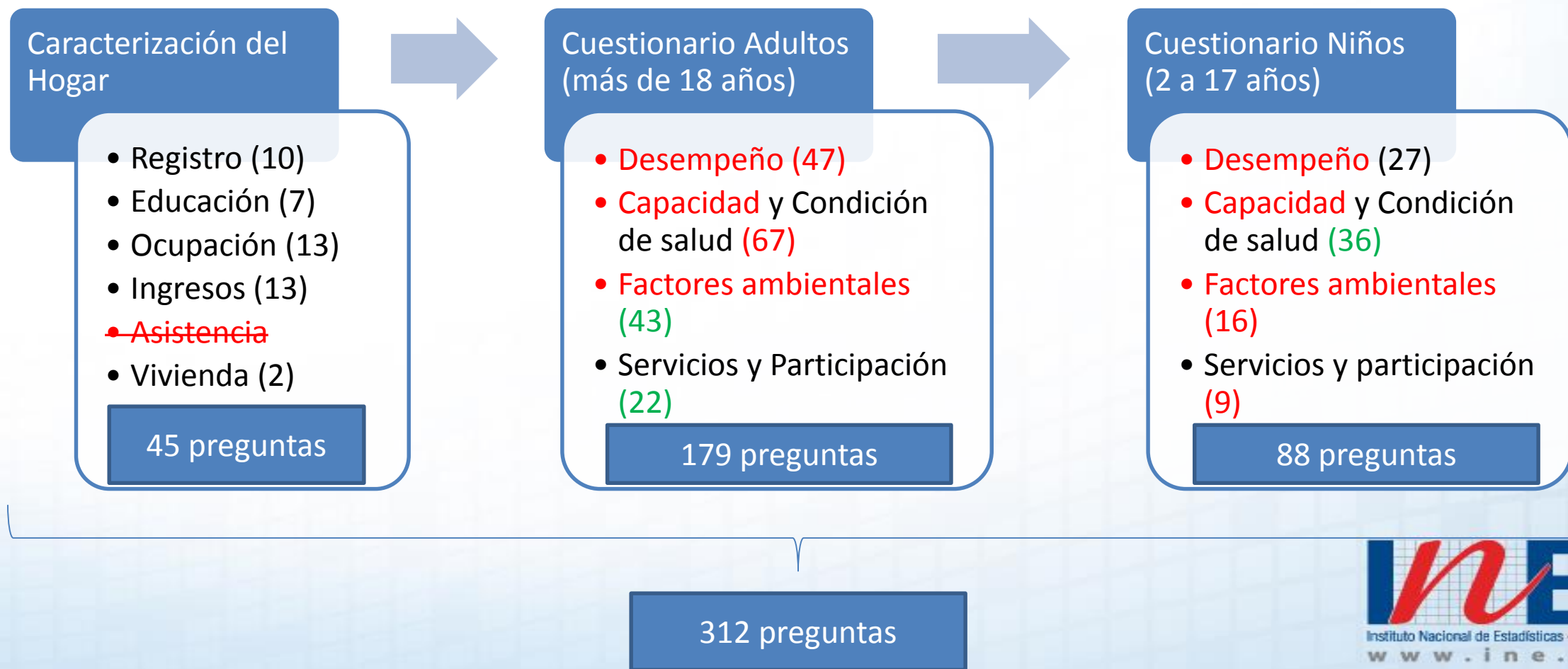
# Endisc II

## Diseño muestral

- **Diseño muestral bifásico y estratificado** por el cruce de la división político-administrativa y el área urbano-rural del país
- Selección de viviendas del listado de unidades muestrales obtenidas de la Encuesta Casen 2013
- Cobertura temática de **135 comunas** en lugar de 324 comunas contenidas en CASEN 2013
- Variable de interés utilizada para el tamaño muestral fue la proporción de personas en condición de discapacidad informada ENDISC 2004, estableciendo **errores absolutos y relativos inferiores o iguales al 5% y 30%**
- Tamaño muestral objetivo **12.196 viviendas** bajo la modalidad de reemplazo de viviendas
- Población objetivo son los hogares que residen en viviendas particulares ocupadas del país

# ENDISC II

## Cuestionario




# ENDISC II

## Resultados

- Trabajaron 156 encuestadores y 38 supervisores
- Se logró 11.981 viviendas con 12.265 hogares, tasa de respuesta entre 72% y 91%
- Se entrevistó a 12.265 adultos y 5.515 niños
- Recolección de información entre junio y septiembre 2015

Área	Sin situación de Discapacidad (población adulta)	
	Estimación	Error Absoluto
Total País	80,0%	1,10%
Urbano	80,1%	1,20%
Rural	79,1%	3,60%





Instituto Nacional de Estadísticas • Chile

w w w . i n e . c l

[eduardocandia@ine.cl](mailto:eduardocandia@ine.cl)

[claudia.molina@ine.cl](mailto:claudia.molina@ine.cl)